



# PROTOCOLO DE LIMPIEZA PARA ASEOS PÚBLICOS

## RECOMENDACIONES GENERALES



higiene personal



usar guantes



lavarse las manos



proteger las heridas















prohibido fumar



prohibido comer


| ZONA A LIMPIAR            | FRECUENCIA | PRODUCTO       | DOSIFICACIÓN                                    | PROCEDIMIENTO   | RESPONSABLE |
|---------------------------|------------|----------------|---|---|-------------|
| <p>INODOROS/URINARIOS</p> |            | AGUA IONIZADA  | Preparar agua ionizada                          | <p>Frotar</p>   |             |
|                           |            | DESINCRUSTANTE | Aplicar el producto directamente                | <p>Aplicar producto</p> <p>Frotar</p> <p>Dejar actuar</p> <p>Aclarar</p>      |             |
| <p>GRIFERÍA</p>           |            | AGUA IONIZADA  | Preparar agua ionizada                          | <p>Frotar</p>   |             |
|                           |            | DESINCRUSTANTE | Preparar una mezcla de producto y agua al ....% | <p>Frotar</p> <p>Dejar actuar si es necesario</p> <p>Aclarar</p> <p>Secar</p> |             |

## PROTOCOLO DE LIMPIEZA PARA ASEOS PÚBLICOS

| ZONA A LIMPIAR   | FRECUENCIA | PRODUCTO       | DOSIFICACIÓN                                   | PROCEDIMIENTO  | RESPONSABLE |
|--|------------|----------------|--|--|-------------|
| <br>LAVABOS           |            | AGUA IONIZADA  | Preparar agua ionizada                         | <br>Frotar  |             |
|  |            | DESINCRUSTANTE | Preparar una mezcla de producto y agua al ...% |    <br>Frotar      Dejar actuar si es necesario      Aclarar      Secar |             |
| <br>ESPEJOS           |            | AGUA IONIZADA  | Aplicar el producto directamente               |  <br>Pulverizar      Frotar y secar  |             |
| <br>CUBO/CONTENEDOR |            | AGUA IONIZADA  | Preparar agua ionizada                         |  <br>Vaciar      Frotar  |             |






## PROTOCOLO DE LIMPIEZA PARA ASEOS PÚBLICOS

| ZONA A LIMPIAR   | FRECUENCIA | PRODUCTO      | DOSIFICACIÓN           | PROCEDIMIENTO  | RESPONSABLE |
|--|------------|---------------|------------------------|--|-------------|
|  <p>PUERTAS</p>         |            | AGUA IONIZADA | Preparar agua ionizada | <br>Desmanchado puntual |             |
|  |            | AGUA IONIZADA | Preparar agua ionizada | <br>Frotar              |             |
|  <p>ALICATADOS</p>      |            | AGUA IONIZADA | Preparar agua ionizada | <br>Frotar              |             |
|  <p>DISPENSADORES</p> |            | AGUA IONIZADA | Preparar agua ionizada | <br>Frotar            |             |



## PROTOCOLO DE LIMPIEZA PARA ASEOS PÚBLICOS

| ZONA A LIMPIAR  | FRECUENCIA | PRODUCTO      | DOSIFICACIÓN             | PROCEDIMIENTO  | RESPONSABLE |
|---|------------|---------------|--------------------------|--|-------------|
| <br>SUELOS |            | AGUA IONIZADA | Preparar agua ionizada   | <br>Barrer-Fregar |             |
|   |            | PROTECTOR     | Aplicar el producto puro | <br>Conservación  |             |