



## PROTOCOLO DE LIMPIEZA PARA OFICINAS, DESPACHOS, SECRETARIAS, CONSERJERÍAS, ...

### RECOMENDACIONES GENERALES



usar guantes



proteger las heridas



prohibido fumar











prohibido comer

ZONA A LIMPIAR	FRECUENCIA	PRODUCTO	DOSIFICACIÓN	PROCEDIMIENTO	RESPONSABLE
 CENICEROS		AGUA IONIZADA	Preparar agua ionizada	 Vaciar  Frotar	
 ORDENADORES Y MAQUINARIA ELECTRÓNICA		ANTIESTÁTICO	Aplicar el producto puro	 Frotar y secar	
 PAPELERAS		AGUA IONIZADA	Preparar agua ionizada	 Vaciar  Frotar	






## PROTOCOLO DE LIMPIEZA PARA OFICINAS, DESPACHOS, SECRETARÍAS, CONSERJERÍAS, ...

ZONA A LIMPIAR	FRECUENCIA	PRODUCTO	DOSIFICACIÓN	PROCEDIMIENTO	RESPONSABLE
 MOBILIARIO (mesas, sillas, archivadores, ....)		AGUA IONIZADA	Preparar agua ionizada	 Frotar	
 TELÉFONOS		AGUA IONIZADA	Aplicar el producto directamente	 Frotar y secar	
 REVESTIMIENTOS TEXTILES (alfombras, moquetas y tapicerías)		ASPIRADOR	-	 Pasar aspirador	
		DETERGENTE ESPUMA SECA	Preparar una mezcla de producto y agua al ...%	 Pasar aspirador  Limpiar con champuneadora automática o máquina de inyección –extracción	



## PROTOCOLO DE LIMPIEZA PARA OFICINAS, DESPACHOS, SECRETARÍAS, CONSERJERÍAS, ...

ZONA A LIMPIAR	FRECUENCIA	PRODUCTO	DOSIFICACIÓN	PROCEDIMIENTO	RESPONSABLE
 SUELOS		AGUA IONIZADA	Preparar agua ionizada	 Barrer-Fregar	
		PROTECTOR	Aplicar el producto puro	 Conservación	